



30 november 2017

Beste lezer,



Misschien heb je al eerst de andere helft van deze bladzijde gelezen vooraleer je toekomt aan het lezen van dit voorwoordje.

Niet verwonderlijk als je oog valt op een bijzonder evenement! We hopen de interesse van ALLE ouders geprikkeld te hebben, zodat dit bijzondere project kan slagen!

Inmiddels ligt de ouderavond van 9 november al enkele weken achter ons en kregen de leerlingen van de lagere school hun eerste rapport. Gesprekken met de leerkrachten verduidelijkten de punten, werkhouding en inzet van de kinderen. Met deze gegevens kunnen we in dit tweede deel van dit trimester verder aan de slag.

Heb je het al gezien? "Onze groene vlag" wappert inmiddels aan de voetgangersingang. Twee jaar mag ze blijven hangen! Intussen schreven we ons in voor de volgende ronde en hopen we dat onze vlag na twee jaar verder mag blijven hangen. Dus werken we verder aan het MOS-project waar we onze gewone acties verderzetten, maar ook zullen inzetten op klimaat en bio-diversiteit.

Verder zien we dat onze facebookpagina stilaan bekend wordt bij het bredere publiek. Heb jij ons intussen al gevonden? Tevens horen we van vele ouders dat ze ons vinden op de website en dat dit krantje gretig gelezen wordt. Dat doet ons deugd.

Dit nieuwe krantje zal dus zeker weer in de smaak vallen bij jullie, onze vertrouwde lezers! Veel leesplezier!

Hilde Ceyskens, directeur

BELANGRIJKE DATUM :

noteer: 9 maart !!!!!!!!!!!!!!!!!!!!!!!

Wie ons al langer kent, weet het wel: elk jaar werken we met alle schoolkinderen een project uit met als hoogtepunt: een tentoonstelling. Dit jaar werken we terug rond een thema dat kadert in het leergebied muzische vorming.



"Muzische vorming gaat over een brede waaier van onderdelen: van muziek en dans tot beweging en beeld." Kortom : alle creatieve talenten zullen hun weg vinden in dit project.

Voor de afsluiting van het thema blijven we niet op school! We trekken met kinderen en met ouders, familieleden, vrienden en sympathisanten naar Cinema Walburg. Kinderen krijgen de kans om hun talenten te tonen!

We rekenen er dan ook op dat ALLE kinderen die avond aanwezig zijn en vragen de ouders om nu al deze datum in de thuisplanning op te nemen!



Verdriet

Bij het heengaan van de grootvader van juf Dina (K2) bieden we de juf en haar familie onze oprechte deelneming aan.

Blij met de geboorte van Sarah!

Dat zijn Safae, Hafsa en Yassine zeker!
Hun mama en papa zijn ook blij.
Maar iedereen zal nog blijer zijn als kleine zus vanuit het ziekenhuis naar huis mag! Proficiat aan het ganse gezin!



KLEUTERS naar het BEJAARDENTEHUIS



Samenwerking met je buurt en je dorp; dat is een uitdaging die we als school aangaan. Ditmaal trokken we met de kleuters naar

het bejaardentehuis van Hamont.

"Onze kleuters werden enkele weken geleden uitgenodigd in het bejaardentehuis.

Héél wat oma's en opa's zaten klaar om naar het optreden te kijken.

De dansjes die werden geoefend voor het grootouderfeest op school, werden ook nu opgevoerd. We sloten af met enkele gezamenlijke liedjes onder begeleiding van juf Anita en haar gitaar.

Onze kleuters deden hun uiterste best en dat werd gesmaakt door de bewoners .

Een daverend applaus volgde en na het optreden kwam meteen de vraag of we volgend jaar weer terug komen."

Op vrijdag, 09 maart DROMEN we met zijn allen in De Walburg! Iedereen is welkom om mee te dromen!

L5 L6 : Lego-education



Wat kan je doen met een doos lego, een

instructieboekje en een invulbundel? Dat zouden de leerlingen van L5 en L6 snel ontdekken. Ze gingen aan de slag met al deze spullen en bouwden met het instructieboekje en de lego de mooiste constructies. Zo leerden ze iets bij over katrollen, hefbomen en de wig. Een hele week lang kregen ze de kans om bezig te zijn met techniek. De handige harry's onder ons waren dan ook in hun nopjes. We leerden heel wat nieuwe principes die we in ons dagelijks leven tegenkomen en toepassen. Het was heel leerrijk om te doen en zeker voor herhaling vatbaar!

Groetjes uit de derde graad!

Wist je dat....?

- De kleuters onze meester Brecht van L1 B al goed kennen? "Meester Bean, meester Bean roepen ze als ze hem zien!
- Juf Kim ernstige problemen had bij haar toiletbezoek? "Waar is mijn blad? Ik had het toch in de achterzak van mijn broek? Waar is het nu gebleven?" Gelukkig kon juf Estella juf Kim geruststellen, want weet je dat juf Estella goed kan vissen? En zo had juf Estella het blad "op het droge" gebracht.

We verzamelen al zoveel, maar er kan er altijd nog eentje bij!

En zo vragen we om naast de lege batterijen, de kroonkurkjes en plastic flesdoppen vanaf nu ook kurkstoppen te verzamelen.

Doe jij mee? Doen je ouders ook mee?

Wij zetten onze schouders onder dit project en hopen op vele kurken en andere verzamelmaterialen!

L2 en BEROEPENRAADSELS

Wat is een beroep?

Wat is een raadsel?

Wat moet er in een raadsel staan zodat mensen dit kunnen oplossen?

Wat mag er zeker niet in een raadsel staan?

Dit waren allemaal vragen waar de leerlingen van L2 samen een antwoord op zochten om zo zelf een raadsel over een beroep te kunnen schrijven.

Ijverig gingen ze aan de slag en dit leverde enkele leuke raadsels op.

Vinden jullie het antwoord?

Ik gebruik een kam.

Ik gebruik ook een schaar.

Ik knip haren.

Ra ra wie ben ik?



Ik vang boeven en ik breng ze naar de gevangenis.

Ik heb een pistool en draag een blauw uniform.

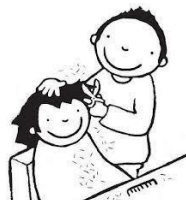
Ra ra wie ben ik?

Ik help mensen die ziek zijn.

Ik draag een witte jurk.

Ik geef je een medicijn.

Ra ra wie ben ik?



Klanten vinden mijn eten lekker.

Ik werk in een restaurant.

Ra ra wie ben ik.



DANK JE WEL!

In alle klassen werken we samen aan het lezen. Hierbij worden we extra ondersteund door de pedagogische begeleidingsdienst van het GO!

Dit houdt ook de verbintenis in dat we de boekenhoeken in alle klassen aanpassen. We gaan dus op zoek naar nieuwe leesboeken.

Dankzij de verkoop van de lotjes van de speelgoedtombola hebben we een extra budget om in alle klassen een goed pakket nieuwe leesboeken aan te kopen. **Daarom: van harte dank aan de kopers van de lotjes. Maar ook dank aan de mensen die geen lotjes kochten, maar ons sponsorden met een financiële bijdrage!**

L4 : naar het stadhuis

Naar jaarlijkse gewoonte hebben de leerlingen van het vierde leerjaar, een bezoekje gebracht aan het Stadhuis van Hamont-Achel. Deze uitstap kadert in het W.O.-thema 'Mijn gemeente'

We werden er ontvangen in de Schepenzaal, de zaal waar iedere week de burgemeester en zijn schepenen samenkomen om te vergaderen.

Na een korte uitleg werden we in groepjes verdeeld en kregen we een vragenbundel.

Om deze vragen op te lossen moesten we uitleg gaan vragen bij de verschillende stadsdiensten.

Op de personeelsdienst hebben we het oudst bewaarde boek van de stad gezien, dit was wel 350 jaar oud. Bij stadsontwikkeling kregen we een satellietfoto van onze school te zien.

Nadat we alle vragen hadden opgelost, moesten we verzamelen in de Raadzaal. Hier mochten we zelf een vergadering van de gemeenteraad naspelen. Hierna was het hoog tijd om terug naar school te gaan.



Ons tuinhuisje wordt momenteel in de verf gezet en vervolgens hier en daar wat bijgewerkt. Nu al dank aan de vrijwilligers. Hopelijk is deze fietsenstalling snel klaar want de fietsjes van de kleuters staan klaar om te verhuizen. De sint bracht onverwacht een 8-tal spiksplinternieuwe loopfietsjes die ook op een plekje wachten in het tuinhuisje!

SAMEN BEN JE STERK en SAMEN KAN JE VEEL

DAT was héél duidelijk te merken op zaterdag, 18 november!

Enkele dagen voordien kregen we het aanbod voor een gratis tuinhuisje voor onze school. Enige voorwaarde was het tijdstip: op zaterdag MOEST het tuinhuis weg bij deze ouders van een leerling van de school.

Met man en macht werden de voorbereidingswerken op de kleuterspeelplaats uitgevoerd. En ja hoor: zaterdagmorgen was alles klaar om het tuinhuis te laten komen.

Het tuinhuis werd in zijn geheel naar onze school gereden. Hiervoor was er een grote vrachtwagen met kraan nodig. Wie voorbij reed, kon zijn ogen bijna niet geloven: een tuinhuis dat in de lucht hing! Zou dat wel goed komen?

Het eerste werk is gedaan; nu moet nog het één en ander gebeuren (verfwerken, dak in orde brengen enz...). En dan kunnen de fietsen en het zandmateriaal netjes geparkeerd worden in "de fietsstalling".

Aan de schenker van het tuinhuisje, aan de vrijwilligers die tijdens de voorbereiding en bij het plaatsen van het tuinhuis kwamen helpen: DANK, DANK, DANK!

Omdat foto's meer zeggen dan dit korte artikeltje, kijk je best naar de foto's op de website.



KLEUTERS : schrijven en dansen = schrijfmotoriek


De kleuters krijgen wekelijks schrijfdans in een klein groepje aangeboden. Dit is een unieke beweeg- en schrijfmethode. De kinderen maken hierbij schrijfbewegingen op de melodie van de muziek. Hun fijne motoriek wordt geoefend en het is een manier om spelenderwijs een vlot en vloeiend handschrift te ontwikkelen. Tijdens het schrijfdansen maken de kleuters kennis met bewegingen naar boven, naar beneden, naar links, naar rechts, rond en recht, hoekig en golvend. Deze bewegingen zijn een voorbereiding op het latere schrijven van letters en cijfers. Hierbij werken we zoveel mogelijk met twee handen en worden de bewegingen stap voor stap geoefend: eerst in de lucht, dan op een oppervlak en pas later op het platte vlak. Er wordt tijdens het schrijfdansen gewerkt met verschillende materialen (bv. wasco's, potloden, stiften, verf, ...) en dit op verschillende ondergronden (bv. scheerschuim, zand, lijm, ...).




We verzamelen voor het goede doel... doen jullie ook mee?

Hieronder zetten we nog eens op een rijtje welke goede doelen we steunen met onze verzamelactie. Leerlingen en ouders mogen thuis verzamelen, meebrengen naar school en wij zorgen ervoor dat het materiaal op de juiste plaats komt. Nu al dank!




Lege inktpatronen en inktvullingen van de kopieermachine worden opgehaald en de opbrengst is ten voordele van gehandicapte kinderen die hiermee op paardenstage kunnen gaan! 



 De batterijen worden via B-bat ingezameld. Met de ontvangen punten (per gewicht batterijen) krijgt de school een tegoedbon om schoolmateriaal aan te kopen.




 Kroonkurkjes worden binnen gebracht bij het natuurhulpcentrum voor dieren in Opglabbeek.



Oude telefoonboeken en dikke catalogussen: De MS-patiënten kunnen hun fijne motoriek oefenen als ze leren bladeren doorheen deze boeken.



 Al de verzamelde plastic doppen worden herwerkt tot zitbanken enz.... Wist je dat de opbrengst van deze plastic doppen dient om de opleiding van blindegeleidenhonden te betalen?

Beste lezer,

Zoals je kan zien kunnen we zonder kosten goede doelen tegemoet komen. Tegelijkertijd leveren we een bijdrage aan het milieu. Zo vormen we "brede school" met externe partners... voor het goede doel! Zet thuis een doos waarin batterijen, inktpatronen, plastic doppen en kroonkurkjes kunnen. Verzamel per soort en geef regelmatig dit alles met je kind(eren) mee naar school. Nu al dank!

NIEUW ! NIEUW ! NIEUW !

Voor een beschermde werkplaats voor andersvaliden (TEVONA) verzamelen we vanaf nu ook de kurkdoppen van wijnflessen, champagneflessen enz....



Het leerlingenparlement heeft dromen!

Grote en kleine dromen die ze doorgeven aan de leerkrachten in de personeelsvergadering. Wat is haalbaar of waar blijven ze van dromen? Waar hebben we hulp nodig van de ouders?

Hier volgt hun wenslijst:

- **Kunnen we twee keer per week met alle kinderen een fruitmoment organiseren?**
 - Nu al eten alle kinderen op woensdagvoormiddag verplicht fruit/groente. Vanaf 08 januari (start tweede trimester) **breiden we dit verplicht moment ook uit naar de vrijdagmiddag**
- **Mogen de leerlingen van L4 L5 L6 ook op de nieuwe schommels?**
 - Ja, de leverancier garandeert dat de schommels ook voorzien zijn op grotere kinderen

Weetjes over ons PROJECT: "DROMEN"

- Alle kinderen mochten hun droom kenbaar maken: via filmpje, via tekening, via gedicht of tekst
- Alle kinderen werken in de komende maanden aan deze dromen
- We zullen optreden in cinema De Walburg op vrijdagavond, 09 maart
- We hopen alle ouders en vele familieleden en vrienden van de schoolkinderen te mogen verwelkomen!

Lezen is tof!

Onder dit motto kwamen de leerlingen van L5 en L6 voorlezen in L1. De kinderen vertelden een verhaal en deden dat vol enthousiasme. Sommigen konden echt voorlezen als een ervaren verteller, knap! Achteraf speelden de kinderen nog een zelfgemaakt spel als verwerking van de activiteit. Zowel jong en oud genoten ervan, zelfs de leerkrachten vonden het leuk om even mee te luisteren met de kinderen!

We presenteren "onze groene vlag!"



Het werd een geweldig moment: het hijsen van onze groene vlag!

Al de schoolkinderen werden hierbij betrokken want we maken "samen MOS". Dit moment is niet het eindpunt van ons MOS-gebeuren; maar het startpunt voor de volgende ronde van "de groene vlag". We krijgen tijd en ondersteuning om nieuwe acties uit te werken en hopen na twee jaar opnieuw aan de vlaggenmast te staan om een nieuwe vlag te hijsen.

Veilig in het verkeer!



Uit "De Belleman"



- **Zo val je op als voetganger**
 - Kleed je opvallend: overdag valt kledij met felle kleuren goed op. 's Nachts en bij slecht weer ben je sneller te zien in lichtgekleurde kledij
 - Draag kledij waarin reflecterende elementen zijn ingewerkt
 - Zorg voor reflecterende accessoires, zeker wanneer je een gewone jas draagt
- **Zo spring je als fietser onmiddellijk in het oog**
 - Kleed je als fietser zodat je opvalt, net zoals de voetganger
 - Zorg voor een wit licht vooraan en een rood licht achteraan
 - Plaats reflectoren: een witte reflector vooraan, een rode achteraan en gele of oranje reflectoren in de pedalen en op de staken
 - Voorzie je banden van een witte, reflecterende strook aan beide kanten

Kijk zeker op onze website: www.bs-dehorizon.be en je ziet er vele foto's, onze kalender en het nieuwe HORIZON-lijntje!

Kalender: december 2017

1	Vr	<ul style="list-style-type: none"> - IEDEREEN : de sint komt op bezoek - L5 L6 : bezoek Vincentiusvereniging (op de website → info en linken → brief nr. 34) - IEDEREEN : het nieuwe HORIZON-lijntje kan je lezen op www.bs-dehorizon.be → info en linken → 't HORIZON-lijntje. - IEDEREEN : lees ook de kalender op de website
2	Za	
3	Zo	
4	Ma	<ul style="list-style-type: none"> - L1 : zwemmen (op de website → info en linken → brief nr. 28)
5	Di	<ul style="list-style-type: none"> - L4 L5 L6 : bibbezoek : iedereen brengt de boeken van thuis mee! Indien de boeken niet meegebracht worden naar school, dien je met je ouders naar de bib te gaan om dit in orde te maken!
6	Woe	<ul style="list-style-type: none"> - VRIJAF voor iedereen! Maak er een fijne dag van!
7	Do	
8	Vr	
9	Za	
10	Zo	
11	Ma	<ul style="list-style-type: none"> - L3 L4 : sport in de sporthal van Achel. We vragen dat ouders hun kind(eren) daar afhalen om 15.00 u. We verwachten de antwoordstrookjes (op de website → info en linken → brief nr. 31) - L1 : zwemmen (op de website → info en linken → brief nr. 28)
12	Di	
13	Woe	<ul style="list-style-type: none"> - Groente/fruitmoment van de week: zelf groente/fruit meebrengen
14	Do	
15	Vr	
16	Za	
17	Zo	
18	Ma	<ul style="list-style-type: none"> - L1 : medisch onderzoek op school (gehoor, zicht, lengte, gewicht) - L1 L2 L3 : antwoordstrookjes voor inschrijving van de boerderijklassen vandaag binnen brengen!
19	Di	<ul style="list-style-type: none"> - L2 L3 : bibbezoek : : iedereen brengt de boeken van thuis mee! Indien de boeken niet meegebracht worden naar school, dien je met je ouders naar de bib te gaan om dit in orde te maken!
20	Woe	<ul style="list-style-type: none"> - Groente/fruitmoment van de week: zelf groente/fruit meebrengen
21	Do	<ul style="list-style-type: none"> - KLEUTERS, L1 L2 L3 : winterontbijt (op de website → info en linken → brief nr. 36) - L4 L5 L6 : winterbrunch (op de website → info en linken → brief nr. 36)
22	Vr	<ul style="list-style-type: none"> - IEDEREEN : afsluiten eerste trimester (op de website → info en linken → brief nr. 36) - De vakantie begint om 15.00 u. Aan iedereen een deugddoende vakantie gewenst! We zien elkaar weer op 08 januari 2018!

L1 L2 L3 : we verwachten de antwoordstrookjes voor de inschrijving van de boerderijklassen uiterlijk op 18 december